

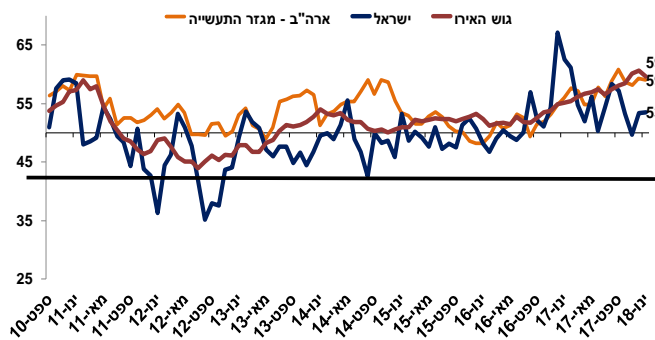
סקירת חדשות כלכליות מהעולם

01.02.2018-28.02.2018

מדד מנהלי הרכש – התרחבות בפעילות התעשייתית הישראלית

התפתחות מדד מנהלי הרכש

קו 50 מפריד בין התכווצות להתרחבות



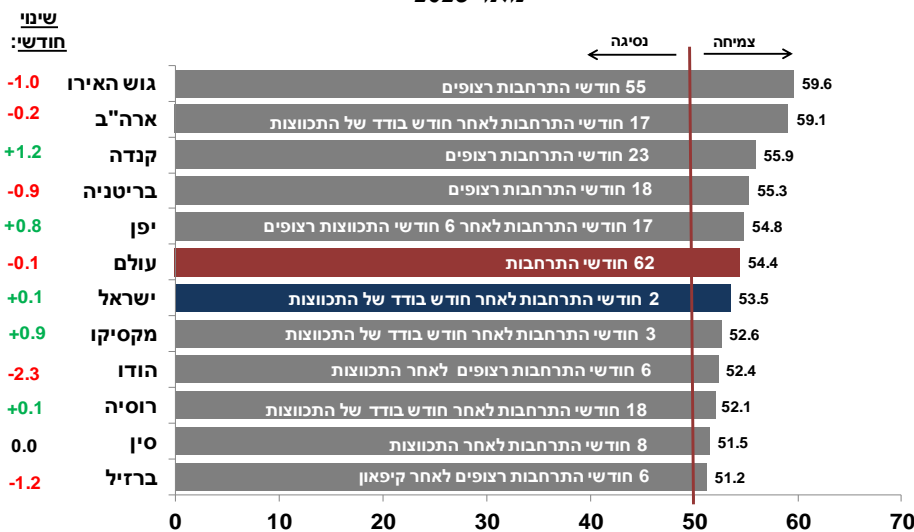
מדד מנהלי הרכש העולמי בתעשייה עמד בחודש ינואר 2018 על 54.4 נקודות, מדד אשר משקף התרחבות בייצור התעשייתי הגלובלי. המדד מסכם למעלה מארבע שנות התרחבות בפעילות התעשייתית, למעט בפברואר ומאי 2016 בהם נרשם קיפאון. עוד נציין, כי מדד זה משקף רמה גבוהה מאוד ביחס לשש השנים האחרונות. בין המדינות הנסקרות בלטו לחיוב גוש האירו, ארה"ב, וקנדה שהציגו התרחבות בפעילות התעשייתית.

מדד מנהלי הרכש הישראלי רשם עליה של מתונה ביותר של 0.1 נקודות בינואר לרמה של 53.5, רמה זו של המדד מצביעה על התרחבות בפעילות התעשייתית הישראלית. העלייה בתקופה הנסקרת משקפת התרחבות במרבית רכיבי המדד, כאשר עליות בולטות נרשמו ברכיב תפוקות הייצור וברכיב התעסוקה.

יחד עם זאת, העובדה כי הפעילות התעשייתית ברחבי העולם רשמה התרחבות במרבית החודשים בארבע השנים האחרונות, ואילו התעשייה הישראלית רשמה התכווצות בפעילותה במהלך מרבית תקופה זו, הינה מדאיגה, שכן היא מאששת את ההשערה כי כושר התחרות של התעשייה הישראלית נשחק.

מדד מנהלי הרכש בתעשייה ברחבי העולם

ינואר 2018



מקור: ISM, Markit, בנק הפועלים.

¹ מדד מעל 50 מצביע על התרחבות בפעילות.

מדדי מחירים לצרכן בעולם:

אינפלציה שנתית גבוהה במקסיקו ובבריטניה, אל מול אינפלציה שנתית מתונה ביותר בישראל. האינפלציה הגבוהה בבריטניה משקפת בעיקרה את השפעת מחירי היבוא הגבוהים בעקבות הפיחות המתמשך בשערו של מטבע הלירה שטרלינג, לצד מחירי נפט גבוהים.

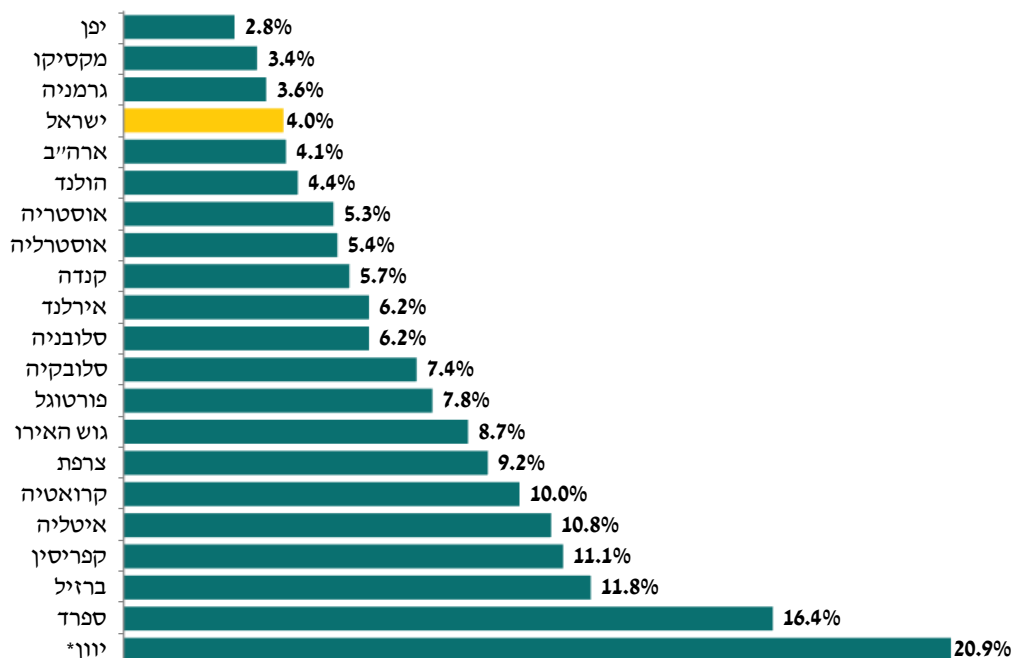
מדינה	שינוי חודשי: ינואר 2018	אינפלציה שנתית
מקסיקו	0.5%	5.5%
בריטניה	-0.5%	3.0%
ברזיל	0.3%	2.8%
ארה"ב	0.5%	2.1%
קנדה	0.7%	1.7%
סין	0.6%	1.5%
גוש האירו	-0.9%	1.3%
ישראל	-0.5%	0.1%

שיעור האבטלה ברחבי העולם:

יפן ממשיכה להציג את שיעור האבטלה הנמוך ביותר בקרב המדינות הנסקרות. מנגד, יוון וספרד עדיין משתרכות הרחק מאחור בפער ניכר, עם שיעורי אבטלה גבוהים במיוחד. נדגיש, כי מאז 2012 לא נרשם בישראל שיעור אבטלה כה נמוך (4.0%).

שיעורי האבטלה ברחבי העולם

(דצמבר 2017 (או הנתון האחרון שפורסם)



* הנתון מעודכן לנובמבר 2017
מקור: עיבודי המחלקה למחקר כלכלי לנתוני הירורסטאט והלשכה המרכזית לסטטיסטיקה

התפתחויות מרכזיות נוספות

גוש האירו: אי עמידה בהתחייבות צריכת האנרגיה

האיחוד האירופאי שם לו למטרה להפחית את תחזיות צריכת האנרגיה ב- 20% עד שנת 2020. בהתאם לכך, האיחוד התחייב לצרוך עד כ- 1,483 מיליון טון נפט בשנת 2020. תוצאות צריכת האנרגיה לשנת 2016, אשר פורסמו בפברואר 2018 מראות כי קיים פער של כ- 4% אל מול תחזית התייעלות הצריכה שהאיחוד האירופאי התחייב לו. משנת 1990 צריכת האנרגיה פחתה במצטבר בכ-1.7%, יחד עם זאת קצב צמצום הצריכה בשנים האחרונות הולך ופוחת, דהיינו הפער מול התחייבות התייעלות מתרחב. יצוין, כי בין המדינות שלא תרמו להשגת המטרה של צמצום צריכת האנרגיה היו אסטוניה ופולין, אשר צרכו בשנת 2016 כמויות נפט גבוהות לעומת השנה הקודמת (גידול של 13.4% ושל 3.2% בשנת 2016, בהתאמה). מנגד, בין המדינות שתרמו להתייעלות הצריכה היו יוון (23.6%), מלטה (22.5%), רומניה (20.2%) ועוד.

בריטניה: הריבית נותרה ללא שינוי

הבנק המרכזי של בריטניה הותיר את הריבית במשק הבריטי ללא שינוי (0.5%), החלטה שהתקבלה פה אחד על ידי חברי הוועדה. כמו כן, הוחלט להשאיר את היקף ההרחבה הכמותית החודשית ברמתה הנוכחית, אך עקב האינפלציה הגבוהה מהיעד בבריטניה (3% לעומת 2%), הוחלט כי המדיניות המוניטארית תצטרך להתהדק יותר וזאת על מנת להחזיר את האינפלציה ליעדה.

ארה"ב: הצעת תקציב ארה"ב לשנת 2019

במהלך חודש פברואר, פורסמה הצעת התקציב לשנת 2019 לכלכלת ארצות הברית. התקציב מגלם שינויים במיסוי והוצאות שאמורות לבלום את הגידול ביחס החוב תוצר. על פי ניתוח של הארגון לאחריות תקציבית², עולה כי הצעת התקציב הנוכחית מסתמכת על הערכת יתר של צמיחת תוצר. תחת הנחות צמיחה מתונות יותר, צפוי גידול ביחס החוב התוצר של ארצות הברית. הצעת התקציב כוללת בין היתר, גידול בהוצאות לביטחון, גידול בהוצאה לתשתיות, הפחתת מחירי התרופות ליחידים, הפרטת בקרת התנועה האווירית ויוזמות נוספות. מדד אמון הצרכנים³ לחודש פברואר זינק בכ- 6.5 נקודות לכ- 130.8, והגיע לרמת שיא של 18 שנים. העלייה במדד משקפת שיפור במספר המשיבים המעידים כי לא קיים קושי במציאת עבודה (כ-85.3% משיבים לעומת כ-83.7% בחודש ינואר). כמו כן, הצרכנים אופטימיים יותר בכל הנוגע לציפיות פתיחת מקומות עבודה חדשים בששת החודשים הבאים, שיפור של 3% במספר המשיבים לעומת הסקר הקודם.

² <http://www.crfb.org/papers/analysis-presidents-fy-2019-budget>

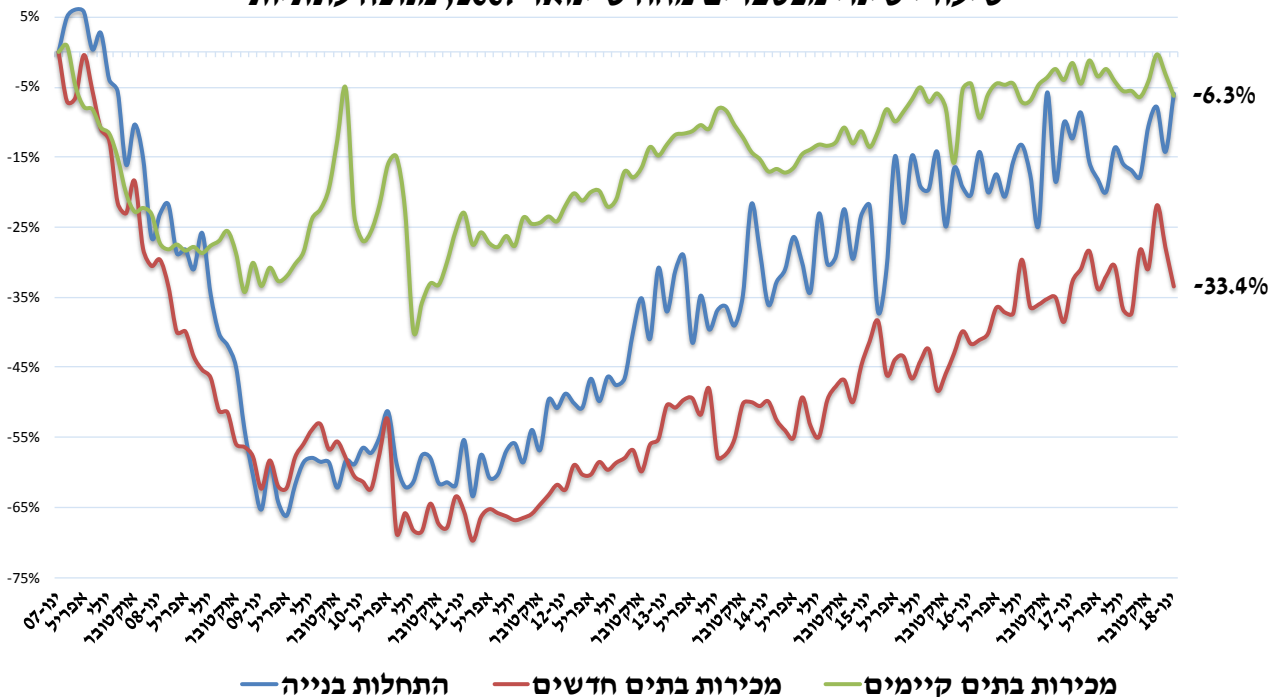
³ סקר חודשי המתבסס על מדגם של כ- 3000 משקי בית המביעים את עמדתם לגבי המצב הכלכלי הנוכחי וציפיותיהם לששת החודשים הבאים בתחומי תעסוקה, שכר ומצבו הכלכלי של המגזר העסקי.

שוק הנדל"ן: ירידה בנתוני מכירות בתים חדשים

בחודש ינואר 2018 חלה ירידה שנתית של כ- 7.8% בנתוני מכירות בתים חדשים, בהמשך לירידה של כ- 7.6% בחודש קודם. במקביל, נסיגה של כ- 3.2% נרשמה בנתוני מכירות הבתים הקיימים, זאת בהמשך לירידה של כ- 2.8% בחודש דצמבר 2017. מנגד, עליה שנתית של כ- 9.7% נרשמה בנתוני התחלות בנייה. מדד קייס שילר למחירי בתים לחודש דצמבר הצביע על עלייה של כ- 0.2%.

שוק הנדל"ן בארה"ב

שיעורי שינוי מצטברים מחודש ינואר 2007, מנוכה עונתיות



מקור: עיבודי התחום למחקר כלכלי לנתוני Federal Reserve ו-Census.

בדבר הסברים והבהרות ניתן לפנות לצוות המחלקה למחקר כלכלי:
מילה סויפר-פז, מנהלת המחלקה, טלפון: 03-5198807
קלייר סלע, כלכלנית, טלפון: 03-5198842